



NETWORKHOSPITAL

Smartcode





ثبت نام

برای استفاده از بخش های از سایت و عضویت در سایت نیاز به ثبت نام است.
برای ثبت نام ابتدا باید وارد سایت شده و گزینه ثبت نام را انتخاب کنید. سپس باید اطلاعات مورد نیاز را کامل کنید.



عضویت در سایت

<input type="text"/>	نام	
<input type="text"/>	نام خانوادگی	
<input type="text"/>	ایمیل	
<input type="text"/>	آدرس	
<input type="text"/>	کدپستی	
<input type="text"/>	رمز عبور	
<input type="text"/>	تکرار رمز عبور	

عضویت در سایت

ثبت نام

پس از اینکه اطلاعات تان را وارد کردید و پیام زیر برای شما نمایش داده می شود یعنی اطلاعات با موفقیت ثبت شده.
 برای شما ایمیلی به آدرس ایمیلتان ارسال می شود . در ایمیل لینکی قرار دارد که باید برای ادامه ثبت نام روی آن کلیک کنید. سپس پیامی به شما نشان داده می شود که حساب کاربری شما فعال شده است و ثبت نام با موفقیت تمام شده است.
 وارد سایت می شوید و ایمیل و رمز عبور خود را وارد می کنید.

NetworkHospital

پزشکان بیماری ها دارو ها انجمن بانک اطلاعاتی ابزار های کاربردی

عزیز!

ثبت نام شما انجام شد ، ایمیلی حاوی لینک فعالسازی به ایمیل ارسال شد .
 جهت ادامه ثبت نام وارد ایمیل خود شوید و روی لینک کلیک کنید .


حساب کاربری شما با موفقیت فعال شد

[ورود به سایت](#)

ورود به سایت

ایمیل 

لطفا ایمیل را وارد کنید

رمز عبور 

لطفا کلمه عبور را وارد کنید

مرا بخاطر بسپار

[رمز عبور خود را فراموش کرده ام!](#)

[عضویت در سایت](#)

[ورود به سایت](#)



فراموشی رمز عبور

در صورتی که رمز عبور خود را فراموش کردید ابتدا وارد قسمت ورود می شوید سپس گزینه رمز عبور خود را فراموش کرده ام میزنید.

ورود به سایت

ایمیل

لطفا ایمیل را وارد کنید

رمز عبور

مرا بخاطر بسپار

[رمز عبور خود را فراموش کرده ام!](#)

[عضویت در سایت](#)

ورود به سایت

سپس ایمیل خود را در صفحه ای که باز می شود وارد کنید. سپس تایید و ارسال را بزنید.

بازیابی کلمه عبور

ایمیل

تایید و ارسال



فراموشی رمز عبور

سیس ایمیل بازیابی کلمه عبور به ایمیل شما ارسال می شود. در ایمیل ارسال شده بازیابی کلمه عبور را انتخاب کنید.

! محمدرضا بزی عزیز

جهت بازیابی حساب کاربری خود روی لینک زیر کلیک کنید

بازیابی کلمه عبور

با تشکر

تیم NetworkHospital

سیس صفحه زیر به شما نشان داده می شود و شما در آن رمز عبور جدید خود را وارد می کنید و روی گزینه ثبت تغییرات کلیک می کنید و رمز عبور جدید برای شما ثبت می شود.

بازیابی کلمه عبور

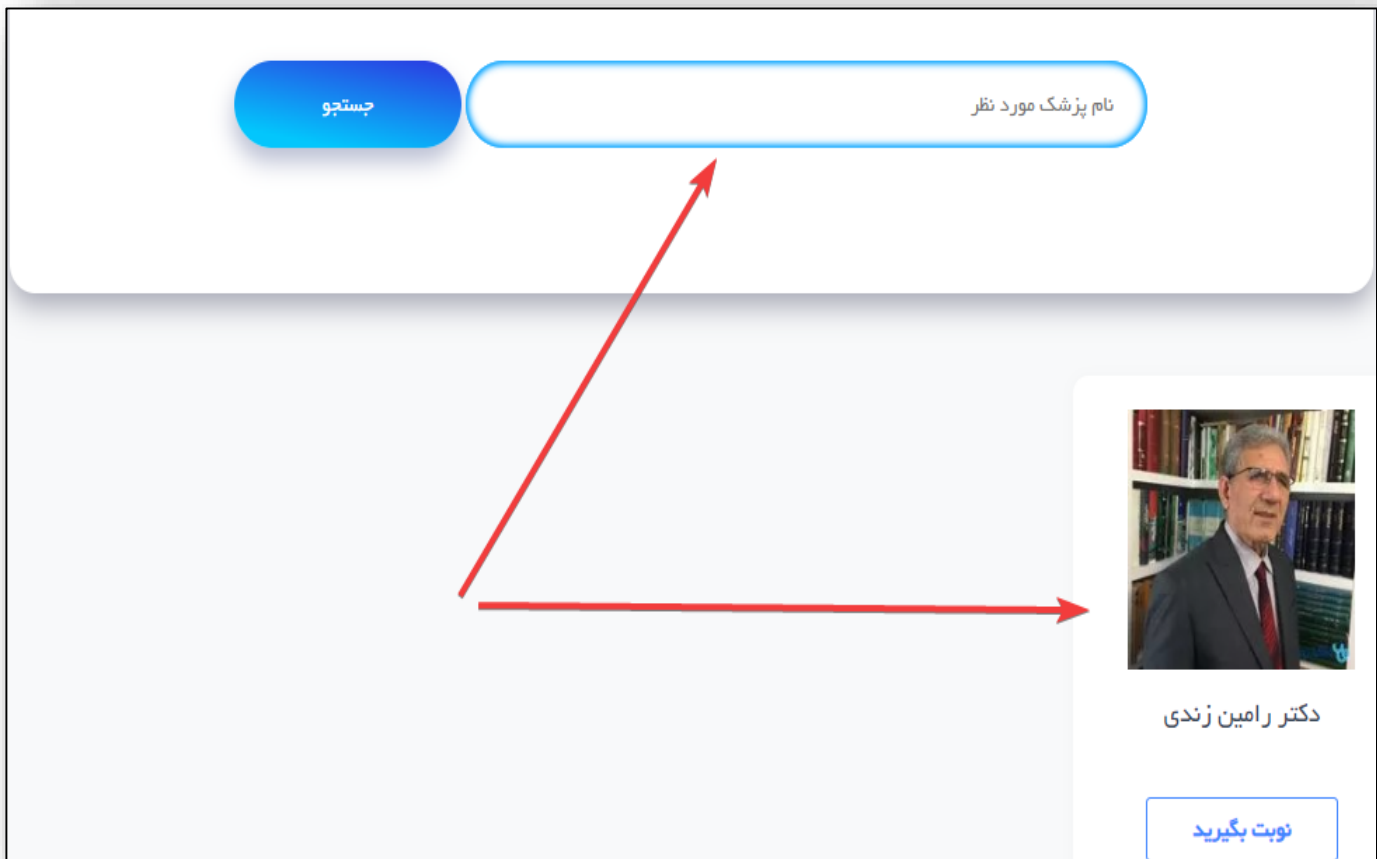
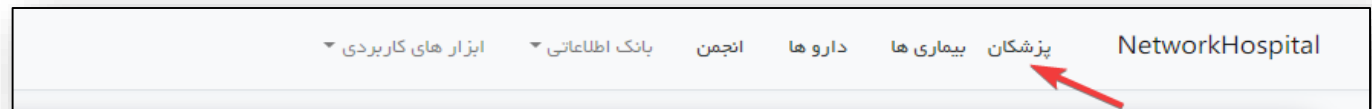
رمز عبور

تکرار رمز عبور

ثبت تغییرات

نوبت گیری

برای نوبت گیری ابتدا باید از منوی بالا بخش پزشکان را انتخاب کنید سپس می توانید یکی از پزشکان را انتخاب کنید یا پزشک مورد نظر خود را از طریق جست و جو پیدا کنید.





نوبت گیری

پس از انتخاب پزشک شما می توانید اطلاعات نوبت و معرفی پزشک و سوالات متداول و ... را مشاهده کنید. سپس شما می توانید برای ویزیت و مشاوره یا گفت و گوی آنلاین نوبت تهیه کنید.

اطلاعات نوبت

قیمت : 150000.00 تومان

بر چسب ها :

به اشتراک گذاری

[f](#) [G](#) [t](#)

دکتر رامین زندی dr ramin zandi از دکترهای متخصص کودکان و نوزادان کرمان هستند. مطب دکتر رامین زندی در خیابان استقلال، جنب بیمارستان سیدالشهدا، ساختمان کلینیک اطلس، طبقه 8، واحد 806 واقع شده است. ایشان در زمینه های نوبت دهی مطب مراجعه کنندگان را ویزیت می کنند. برای تماس با مطب دکتر رامین زندی می توانید از شماره تماس (های) 03432543071 استفاده کنید. همچنین در صورت نیاز به آدرس صفحه اینستاگرام دکتر رامین زندی و کانال تلگرام ایشان و وب سایت اینترنتی دکتر هم می توانید به پروفایل دکتر سر بزنید. عکس و بیوگرافی دکتر رامین زندی هم در پروفایل ایشان قابل مشاهده است

رزرو آنلاین نوبت

نوبت مطب

< نوبت بگیرید

خیابان استقلال، جنب بیمارستان سیدالشهدا، ساختمان کلینیک اطلس، طبقه 8، واحد 806

< نوبت بگیرید

مشاوره در گفتگو

گفتگو در چت



نوبت گیری

پس از زدن گزینه نوبت بگیرید صفحه ای برای شما نمایش داده میشود که در آن نوبت انتخابی شما با هزینه آن قرار دارد اگر از گرفتن نوبتی که انتخاب کرده اید اطمینان داری روی گزینه تایید و پرداخت نهایی کلیک کنید.

سبد خرید		
عملیات	قیمت	نام دکتر
	30.00	دکتر رامین زندی
		جمع کل : 30.00
تایید و پرداخت نهایی		

اگر پرداخت موفق باشد پیامی زیر برای شما نمایش داده می شود.

کاربر گرامی با تشکر از پرداخت شما

کد پیگیری شما : 

برای هماهنگی های از طرف سایت با شما تماس میگیرند.



خرید دارو

برای تهیه دارو ابتدا باید از منوی بالا قسمت دارو را انتخاب کنید سپس می توانید با جست و جو داروی مورد نظر خود را پیدا و انتخاب کنید.

NetworkHospital پزشکان بیماری ها دارو ها انجمن بانک اطلاعاتی ابزار های کاربردی

نام داروی مورد نظر.....

جستجو

پس از انتخاب دارو شما می توانید اطلاعات دارو مانند برند و فروشنده و قیمت و... را مشاهده کنید. و برای خرید روی گزینه ی افزودن به سبد خرید کلیک کنید.

کرم ضدلک و روشن کننده ویتامین سی

برند: ولفورا

فروشنده:...

تاریخ انقضا: 1405

افزودن به سبد خرید



خرید دارو

برای خرید دارو روی افزودن به سبد خرید کلیک کنید. سپس صفحه زیر برای شما باز خواهد شد. اگر از خرید دارو های که انتخاب کرده اید اطمینان دارید روی گزینه تایید و پرداخت نهایی کلیک کنید.

سبد خرید دارو ها		
عملیات	قیمت	نام دارو
	358000.00	کرم ضدلک و روشن کننده ویتامین سی
		جمع کل : 358000.00
تایید و پرداخت نهایی		

اگر پرداخت شما موفق باشد پیام زیر برای شما نمایش داده می شود.

کاربر گرامی با تشکر از پرداخت شما

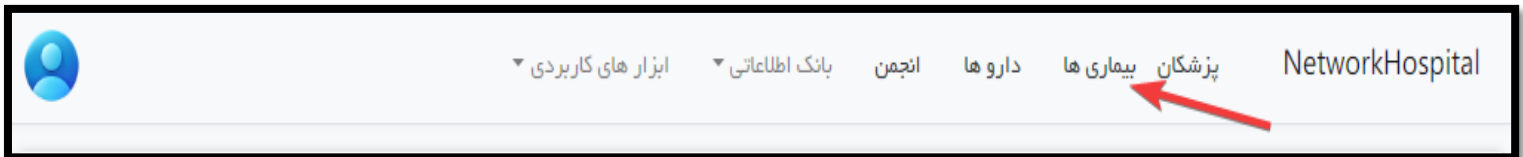
کد پیگیری شما : 



بیماری ها

ما در سایت بخش به نام بیماری قرار داده ایم که در آن مطالی در زمینه بیماری ها و راه های درمان آن ها قرار گرفته است.

برای ورود به بخش بیماری ها باید از منوی بالا روی بخش بیماری ها کلیک کنید.



سیس می توانید با انتخاب یا جست و جو بیماری مورد نظر خود را انتخاب کنید سپس می توانید مطلب مورد نظر را مطالعه کنید.





بانک اطلاعاتی

ما در سایت بخشی به نام بانک اطلاعاتی قرار داده ایم که در آن اطلاعات درباره داروخانه ها و بیمارستان ها و... قرار داده ایم. برای ورود به این بخش ابتدا باید از منوی بالا روی قسمت بانک اطلاعاتی کلیک کنید و قسمت مورد نظر مانند بیمارستان ها را انتخاب کنید.



سپس شما می توانید با جست و جو داروخانه یا بیمارستان مورد نظر خود را انتخاب کنید.



نام داروخانه مورد نظر....

بعد از انتخاب شما می توانید اطلاعاتی مانند معرفی و نشانی و ... رو مشاهده کنید.

داروخانه دکتر مهدوی

تلفن: ۲۲۲۸۷۶۵۰

نشانی: فرمانیه چهار راه پاسداران جنب باشگاه فرمانیه پلاک ۸

معرفی

دارویی، آرایشی و بهداشتی | مشاوره رایگان پوست و مو | تایید اینترنتی نسخ | ارسال رایگان در محدوده | مکمل های مجاز ورزشی | ساخت داروهای ترکیبی | جدیدترین برندهای آرایشی و بهداشتی



پنل کاربری

پس از ثبت نام در سایت شما دارای پنل کاربری در سایت هستید. شما با ورود به پنل کاربری از امکانات زیادی برخوردار هستید مانند گفت و گو با دکتر و ویرایش حساب کاربری.

همچنین می توانید اطاعات خود مانند نام کاربری و ایمیل مشاهده کنید.



داشبورد

اطلاعات کاربری

نام کاربری: [Redacted]

ایمیل: [Redacted]

تاریخ عضویت: PM 11:32:50 1/24/2024

گفتگو با دکتر

پزشکان مور دعلاقه

ویرایش حساب کاربری

ویرایش کلمه عبور

نوبت های من

ارسال درخواست همکاری

درخواست مشاوره آنلاین



گفت و گو با دکتر

یکی از بخش های پنل کاربری گفت و گو با دکتر است در این بخش شما بعد از گرفتن نوبت می توانید سوالات خود از دکتر بپرسید.

پس از گرفتن نوبت وارد پنل کاربری بشید و روی گزینه گفت و گو با دکتر کلیک کنید.



سیس صفحه زیر برای شما باز می شود. سوال یا پاسخ خود را بنویسید و گزینه ارسال را بزنید.

متن سوال و یا پاسخ ...

ارسال



یزشکان مورد علاقه


یکی از بخش های پنل کاربری یزشکان مورد علاقه است. شما می توانید یزشکانی را که تمایل دارید به این بخش اضافه کنید. ابتدا باید از منوی بالا قسمت یزشکان را انتخاب کرده. سپس یزشک مورد نظر را انتخاب کرده.

The screenshot shows the NetworkHospital website interface. At the top, there is a navigation bar with the following items: 'ابزار های کاربردی', 'بانگ اطلاعاتی', 'انجمن', 'دارو ها', 'بیماری ها', 'یزشکان', and 'NetworkHospital'. A red arrow points to the 'یزشکان' (Favorites) menu item. Below the navigation bar, there is a search bar with a blue 'جستجو' (Search) button and a text input field containing 'نام پزشک مورد نظر'. The main content area displays a profile card for 'دکتر رامین زندی' (Dr. Ramin Zandi), which includes a photo of the doctor and a blue 'نوبت بگیرید' (Get Appointment) button.



یزشکان مورد علاقه

سیس شما با زدن گزینه قلبی شکل می توانید یزشک را به یزشکان مورد علاقه اضافه کنید.



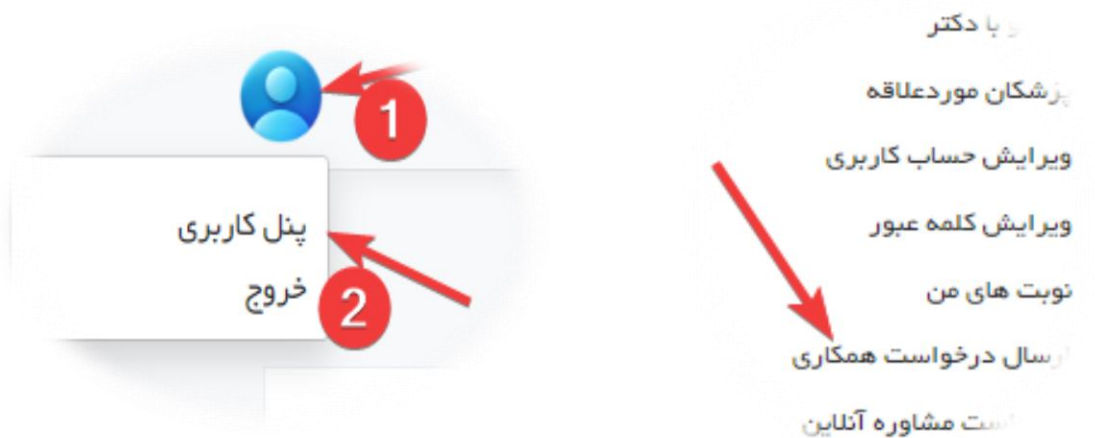
سیس یس از ورود به ییل کاربری و رفتن به بخش یزشکان مورد علاقه می توانید تمام یزشکانی را که در این قسمت قرار داده اید مشاهده کنید. همچنین می توانید یزشکانی را با زدن گزینه حذف از این بخش حذف کنید.



یزشکان های مورد علاقه	
عملیات	نام یزشک
	دکتر رامین زندی

همکاری

اگر تمایل به همکاری با ما رو دارید می توانید وارد پنل کاربری شده و قسمت ارسال درخواست همکاری را انتخاب کنید .



سیس اطلاعات خواسته شده را وارد کنید و در نهایت گزینه ارسال را بزنید.

ارسال درخواست همکاری

برای ارسال درخواست باید تمام فیلد های مورد نظر را پر کنید.

قسمت کاری	سن	مدرک تحصیلی	حداکثر میزان حقوق
<input type="text" value="پزشک"/>	<input type="text"/>	<input type="text"/>	<input type="text"/>

رزمه



ویرایش حساب کاربری

برای تغییر اطلاعات کاربری باید ابتدا وارد پنل کاربری شوید و بر روی ویرایش حساب کاربری کلیک کنید.

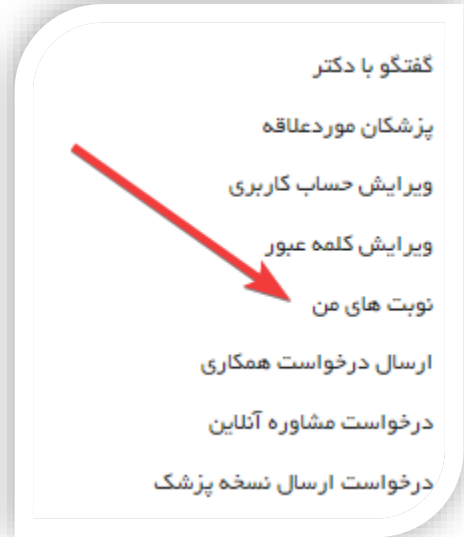


سیس شما می توانید اطلاعات خود را مشاهده کنید و تغییر یا اضافه کنید. همچنین می توانید تصویری را برای پروفایل کاربری خود بارگذاری کنید.

نام کاربری
نام کاربری
ایمیل
بیوگرافی
آدرس
کدپستی
آواتار
انتخاب فایل <input type="checkbox"/> فایل انتخاب نشده است
لطفا فقط تصویر انتخاب کنید
ویرایش اطلاعات

مشاهده نوبت ها

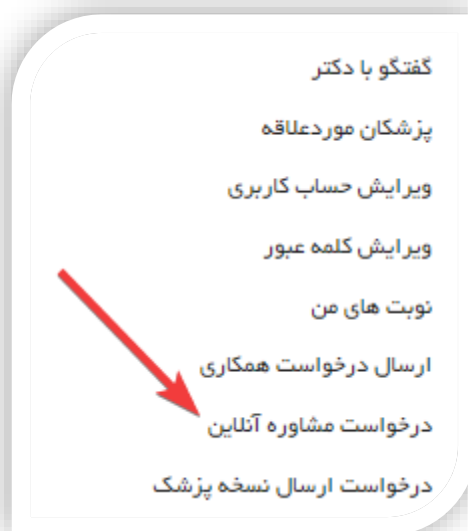
شما برای دیدن نوبت های خود باید وارد پنل کاربری شوید و سپس بر روی نوبت های من کلیک کنید. سپس تمام نوبت های خود را می توانید مشاهده کنید.





مشاوره آنلاین

برای گرفتن مشاوره آنلاین باید وارد پنل کاربری شوید و بر روی درخواست مشاوره آنلاین کلیک کنید.



سیس در کادر زیر متن در خواست خود را مینویسید و در نهایت گزینه ارسال را میزنید و در خواست شما ارسال می شود.

پیام های شما

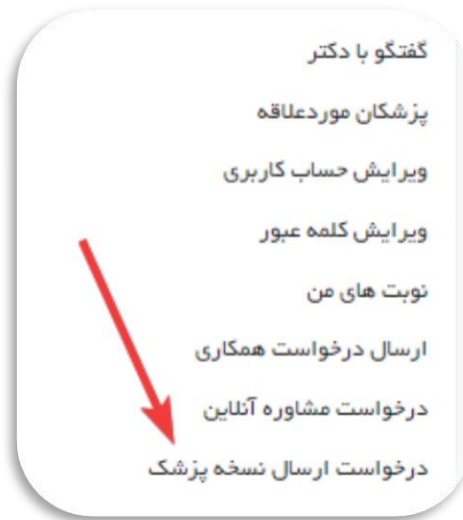
متن

ارسال



درخواست ارسال نسخه پزشکی

شما در این بخش از پنل کاربری می توانید مشکل یا بیماری خود را برای پزشک به صورت متن ارسال کنید و نسخه پزشکی رو دریافت کنید. ابتدا وارد پنل کاربری شده و سپس وارد بخش درخواست ارسال نسخه پزشکی می شوید. و مشکل یا بیماری خود را برای پزشک می نویسید و در نهایت گزینه ارسال را میزنید و درخواست شما ارسال می شود.



درخواست ارسال نسخه

← → ↻ 📄 🗄️ “ ” 📷 | ☰ ☱ | ⋮ ⋮ @ I B Paragraph

درخواست با بیان جزئیات

ارسال




انجمن ها

در این بخش شما می توانید در برای موضوع مورد نظر خود سوال بپرسید یا به سوالات دیگران پاسخ دهید.

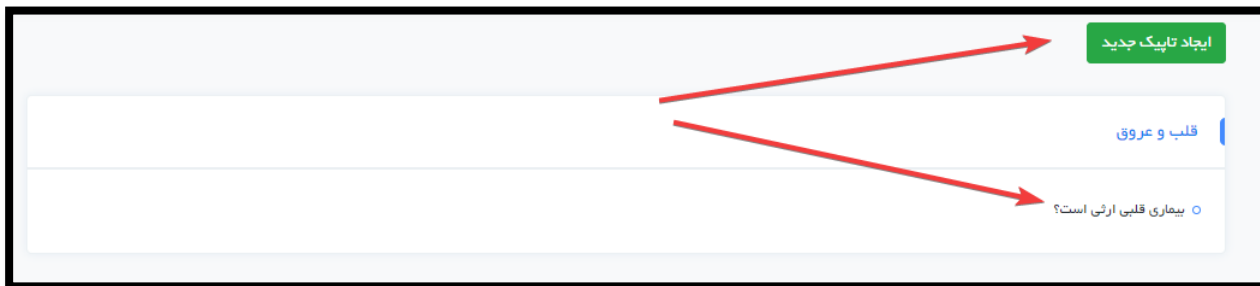
در ابتدا باید وارد قسمت انجمن شوید.



شما سپس موضوع مورد نظر خود را انتخاب می کنید.



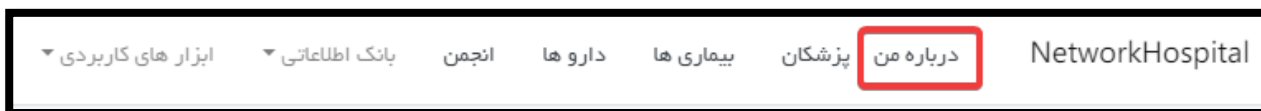
سپس یا سوالی را برای پاسخ گویی یا دیدن جواب ها انتخاب می کنید. اگر هم خواستید سوال بپرسید بروی اینجاد تاییک در بالا کلیک کنید و سوال خود را بپرسید.





درباره من

شما با مراجعه به بخش درباره ما می توانید اطلاعاتی درباره طراحان و بنیان گذران سایت مشاهده کنید.



درباره یزدان حسینی قلعه نو

یزدان حسینی قلعه نو هستم. دانش آموز شهید بهشتی 1 ناحیه 2 زاهدان. برنامه نویسی وب را فرا گرفته ام. زبان های مختلف در سطح های مختلف یاد دارم در سن 15 سالگی 3 سایت در زمینه آموزش پزشکی و برای مدرسه ساخته ام. به عنوان دانش آموز برتر سمپاد صدا و سیما با بنده مصاحبه کرده است.





یزشک برتر

شما می توانید در صفحه اول سایت یزشک برتر هفته را مشاهده کنید.



پزشک برتر هفته احمد میلان

50 بیمار های ویزیت شده

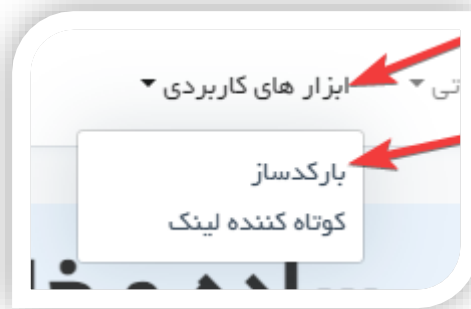




ابزار های کاربردی

ما برای استفاده شما عزیزان ابزاری های کاربردی را در سایت قرار داده ایم. این ابزارها عبارت اند از:

1- بارکد ساز: شما می توانید با استفاده از این ابزار برای لینک خود بارکد بگیرید. ابتدا بر روی ابزار های کاربردی کلیک می کنید و سپس گزینه ی بارکدساز رو می زنید.

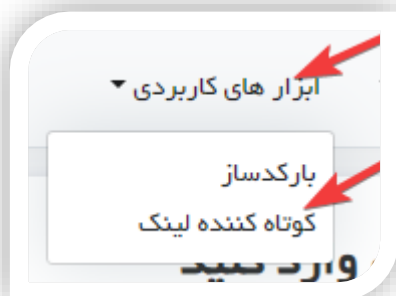


سپس لینک مورد نظر را وارد می کنید و در نهایت بدست آوردن بارکد را میزنید.



ابزارهای کاربری

2- کوتاه کننده لینک: شما با استفاده از این ابزار می توانید لینک های خود را کوتاه کنید. برای این کار ابتدا بروی ابزاری های کاربردی کلیک کنید و سپس گزینه کوتاه کننده لینک را انتخاب کنید.



سپس آدرس یا لینک مورد نظر از سایت را وارد می کنید و در نهایت دریافت لینک را میزنید. با زدن گزینه انتقال به حازه لینک کوتاه شده برای شما کی می شود.

آدرسی را که می خواهید کوتاه شود، وارد کنید

ادریافت لینک

آدرس شما